



UNIVERSITÀ
DEGLI STUDI
DEL MOLISE

CONFERENZA di ATENEEO 2013

L'UNIVERSITÀ DEL MOLISE,
AL DI LÀ DELLA CRISI

SOSTENIBILITÀ DELL'OFFERTA FORMATIVA
E MIGLIORAMENTO DEGLI INDICATORI DI QUALITÀ

17 | 18 dicembre 2013



CONFERENZA di ATENEEO

L'UNIVERSITÀ DEL MOLISE, AL DI LÀ DELLA CRISI

2013

SOSTENIBILITÀ DELL'OFFERTA FORMATIVA E MIGLIORAMENTO DEGLI INDICATORI DI QUALITÀ



Diritto allo Studio

Claudio Russo
Delegato al Diritto allo Studio ed allo Sport

17 | 18 dicembre 2013



CONFERENZA di ATENEEO

L'UNIVERSITÀ DEL MOLISE, AL DI LÀ DELLA CRISI

2013

SOSTENIBILITÀ DELL'OFFERTA FORMATIVA E MIGLIORAMENTO DEGLI INDICATORI DI QUALITÀ



Il Diritto allo Studio

La Costituzione:

il secondo comma dell'**art. 3** affida alla Repubblica il compito di rimuovere gli ostacoli di ordine economico e sociale che, limitando di fatto la libertà e l'uguaglianza dei cittadini, impediscono il pieno sviluppo della persona umana e la partecipazione di tutti i lavoratori all'organizzazione politica, economica e sociale del Paese.

L'**art. 34** prevede che i capaci e i meritevoli, anche se privi di mezzi, hanno diritto di raggiungere i gradi più alti degli studi e stabilisce che la Repubblica rende effettivo questo diritto con borse di studio, assegni alle famiglie e altre provvidenze, che devono essere attribuite per concorso.



CONFERENZA di ATENEEO

L'UNIVERSITÀ DEL MOLISE, AL DI LÀ DELLA CRISI

2013

SOSTENIBILITÀ DELL'OFFERTA FORMATIVA E MIGLIORAMENTO DEGLI INDICATORI DI QUALITÀ



La Ripartizione delle Competenze

L' art. 3 del d.lgs. 68/2012 prevede un **sistema integrato di strumenti e servizi** per la garanzia del diritto allo studio, al quale partecipano, nell'ambito delle rispettive competenze, diversi soggetti. In particolare:

- lo **Stato** ha competenza esclusiva in materia di **determinazione dei LEP**;
- le **Regioni a statuto ordinario** esercitano la **competenza esclusiva** in materia di diritto allo studio, disciplinando e attivando gli **interventi per il concreto esercizio** di tale diritto;
- le **Università** nei limiti delle proprie risorse, organizzano i propri servizi – compresi quelli di orientamento e tutorato – al fine di realizzare il successo formativo degli studi e promuovono attività culturali, sportive e ricreative, nonché interscambi tra studenti di università italiane e straniere.



CONFERENZA di ATENEEO

L'UNIVERSITÀ DEL MOLISE, AL DI LÀ DELLA CRISI

2013

SOSTENIBILITÀ DELL'OFFERTA FORMATIVA E MIGLIORAMENTO DEGLI INDICATORI DI QUALITÀ



Gli Strumenti e i Servizi

L'art. 6 del d. lgs. 68/2012 indica gli **strumenti** e i **servizi** per il conseguimento del pieno successo formativo.

In particolare:

servizi abitativi e di ristorazione, attività a tempo parziale, trasporti, assistenza sanitaria, accesso alla cultura, servizi di orientamento e tutorato, servizi per la mobilità internazionale, materiale didattico, nonché, per gli studenti meritevoli, anche se privi di mezzi, in possesso di determinati requisiti, borse di studio.



CONFERENZA di ATENEEO

L'UNIVERSITÀ DEL MOLISE, AL DI LÀ DELLA CRISI

2013

SOSTENIBILITÀ DELL'OFFERTA FORMATIVA E MIGLIORAMENTO DEGLI INDICATORI DI QUALITÀ



Borse di Studio

Art. 18 d.lgs. 68/2012 definisce il finanziamento delle Borse di Studio attraverso:

- un nuovo **Fondo integrativo statale per la concessione di borse di studio**, da ripartire tra le regioni;

DL 104/2013, Legge 8 novembre 2013, n. 128: 100 milioni

- il gettito derivante dalla **tassa regionale per il diritto allo studio**, il cui importo si prevede sia articolato in tre fasce (a seconda della condizione economica dello studente).

La misura minima della tassa regionale è fissata, rispettivamente per le diverse fasce, in € 120, € 140 e € 160.

- **risorse proprie delle regioni**, pari almeno al 40% dell'assegnazione del Fondo.



CONFERENZA di ATENEEO

L'UNIVERSITÀ DEL MOLISE, AL DI LÀ DELLA CRISI

2013

SOSTENIBILITÀ DELL'OFFERTA FORMATIVA E MIGLIORAMENTO DEGLI INDICATORI DI QUALITÀ



Ente Regionale per il Diritto allo Studio: ESU

LEGGE REGIONALE 9 gennaio 1995, n. 1

Titolo II: INTERVENTI

Art. 5: TIPOLOGIA

Gli interventi che attuano il diritto allo studio sono i seguenti:

- borsa di studio;
- prestito d'onore;
- servizio abitativo;
- servizio di ristorazione;
- servizio di informazione e orientamento al lavoro;
- interventi a favore degli studenti lavoratori;
- interventi a favore degli studenti portatori di handicap;
- facilitazioni di trasporto;
- assistenza socio - sanitaria;
- servizio librario;

ogni altro intervento, ritenuto utile e previsto dal piano di indirizzo.

Gli interventi possono essere realizzati anche mediante convenzioni con altri soggetti.



CONFERENZA di ATENEEO

L'UNIVERSITÀ DEL MOLISE, AL DI LÀ DELLA CRISI

2013

SOSTENIBILITÀ DELL'OFFERTA FORMATIVA E MIGLIORAMENTO DEGLI INDICATORI DI QUALITÀ



L'AGENDA a BREVE

- Rimodulazione contribuzione studentesca e valutazione del merito
- Convenzione con Agenzia delle Entrate per controlli
- Dall'orientamento pre-università all'orientamento al lavoro: definizione di attività e percorsi.
- Conferenza Regione-Università per la definizione di obiettivi specifici riguardanti:
 - Copertura delle borse di studio a tutti gli aventi diritto DL 104/2013, Legge 8 novembre 2013, n. 128: 100 milioni
 - Interventi a favore degli studenti portatori di handicap; Assistenza Sanitaria
 - Revisione dell'organizzazione dei collegi, dei trasporti e della ristorazione.



CONFERENZA di ATENEEO

L'UNIVERSITÀ DEL MOLISE, AL DI LÀ DELLA CRISI

2013



SOSTENIBILITÀ DELL'OFFERTA FORMATIVA E MIGLIORAMENTO DEGLI INDICATORI DI QUALITÀ

Le Tasse

	(2) ISEEU (Indicatore Situazione Economica Equivalente Universitaria) Entro limite ISPE	(3) MERITO (Solo iscritti anni successivi fino al primo fuori corso)	(4) TASSA MINIMA ISCRIZIONE a.a.2013/14 (D.M. 26.03.2013)	(5) TASSA REGIONALE (Euro 140,00) + IMPOSTA DI BOLLO (Euro 16,00)	(6) INDIRIZZI CORSI DI STUDIO	(7) CONTRIBUTI UNIVERSITARI	(8) I RATA	(9) II RATA	(10) III RATA	(11) TOTALE TASSE E CONTRIBUTI UNIVERSITARI
1	≤ 8.000,00	Almeno 15 crediti nell'aa. precedente alla data del 10/08/2013	195,46	156,00	Economico-giuridico	104,54	200,00	50,00	50,00	300,00
					Tecnico-scientifico	124,54	200,00	60,00	60,00	320,00
					Medicina e Chirurgia	154,54	200,00	75,00	75,00	350,00
2	8.000,01 – 15.000,00	Almeno 15 crediti nell'aa. precedente alla data del 10/08/2013	195,46	156,00	Economico-giuridico	204,54	200,00	100,00	100,00	400,00
					Tecnico-scientifico	234,54	200,00	115,00	115,00	430,00
					Medicina e Chirurgia	307,43	200,00	150,00	150,00	500,00
3	15.000,01 – 20.000,00	Almeno 15 crediti nell'aa. precedente alla data del 10/08/2013	195,46	156,00	Economico-giuridico	404,54	200,00	200,00	200,00	600,00
					Tecnico-scientifico	444,54	200,00	220,00	220,00	640,00
					Medicina e Chirurgia	554,54	200,00	275,00	275,00	750,00
4	20.000,01 – 25.000,00	Almeno 15 crediti nell'aa. precedente alla data del 10/08/2013	195,46	156,00	Economico-giuridico	604,54	200,00	300,00	300,00	800,00
					Tecnico-scientifico	654,54	200,00	325,00	325,00	850,00
					Medicina e Chirurgia	804,54	200,00	400,00	400,00	1.000,00
5	25.000,01 – 30.000,00	Almeno 15 crediti nell'aa. precedente alla data del 10/08/2013	195,46	156,00	Economico-giuridico	704,54	200,00	350,00	350,00	900,00
					Tecnico-scientifico	764,54	200,00	380,00	380,00	960,00
					Medicina e Chirurgia	904,54	200,00	450,00	450,00	1.100,00
6	30.000,01 – 35.000,00	Almeno 15 crediti nell'aa. precedente alla data del 10/08/2013	195,46	156,00	Economico-giuridico	804,54	200,00	400,00	400,00	1.000,00
					Tecnico-scientifico	874,54	200,00	435,00	435,00	1.070,00
					Medicina e Chirurgia	1.004,54	200,00	500,00	500,00	1.200,00
7	Oltre 35.000,00	Meno di 30 crediti nell'aa. precedente alla data del 10/08/2013	195,46	156,00	Economico-giuridico	904,54	200,00	450,00	450,00	1.100,00
					Tecnico-scientifico	984,54	200,00	490,00	490,00	1.180,00
					Medicina e Chirurgia	1.104,54	200,00	550,00	550,00	1.300,00



CONFERENZA di ATENEEO

L'UNIVERSITÀ DEL MOLISE, AL DI LÀ DELLA CRISI

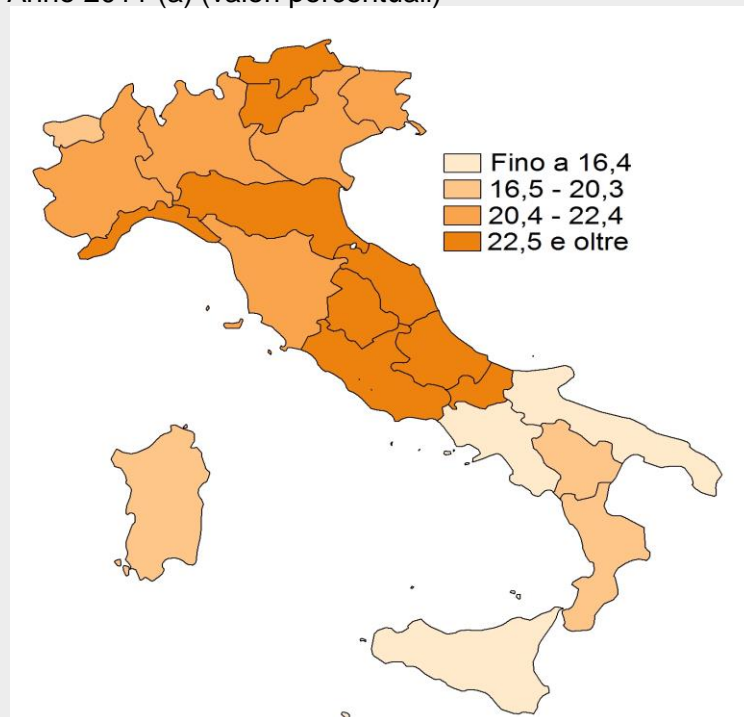
2013

SOSTENIBILITÀ DELL'OFFERTA FORMATIVA E MIGLIORAMENTO DEGLI INDICATORI DI QUALITÀ



Popolazione in età 30-34 anni che ha conseguito un titolo di studio universitario per regione

Anno 2011 (a) (valori percentuali)



Regioni	Quota di 30-34enni con istruzione universitaria
Piemonte	20,4
Valle d'Aosta/Vallée d'Aoste	18,0
Liguria	23,5
Lombardia	22,4
<i>Bolzano/Bozen</i>	23,7
<i>Trento</i>	26,7
Veneto	21,0
Friuli-Venezia Giulia	20,7
Emilia-Romagna	23,8
Toscana	21,9
Umbria	25,5
Marche	23,8
Lazio	23,1
Abruzzo	25,8
Molise	23,9
Campania	14,7
Puglia	15,5
Basilicata	17,1
Calabria	17,2
Sicilia	15,5
Sardegna	17,6
Italia	20,3



CONFERENZA di ATENEEO

L'UNIVERSITÀ DEL MOLISE, AL DI LÀ DELLA CRISI

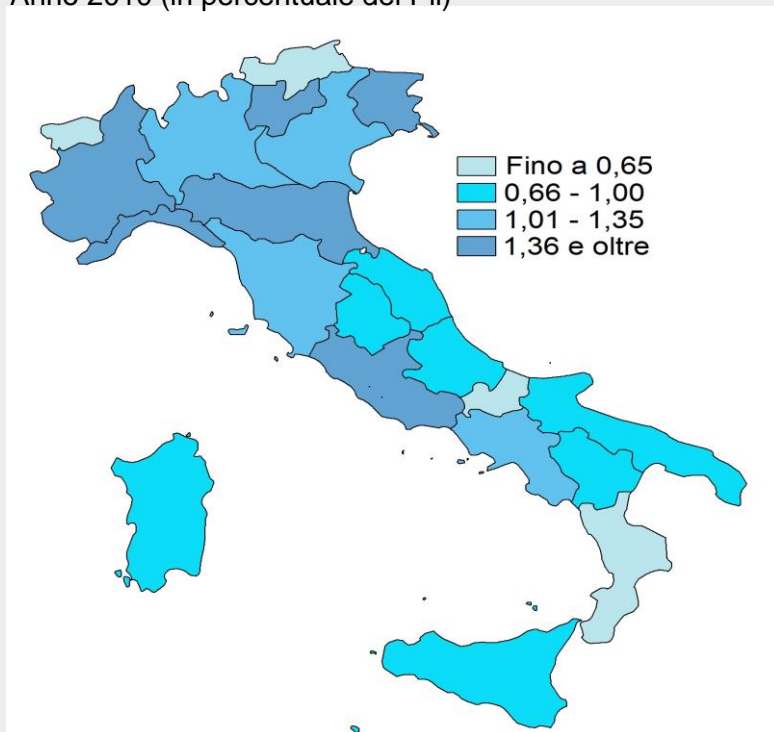
2013

SOSTENIBILITÀ DELL'OFFERTA FORMATIVA E MIGLIORAMENTO DEGLI INDICATORI DI QUALITÀ

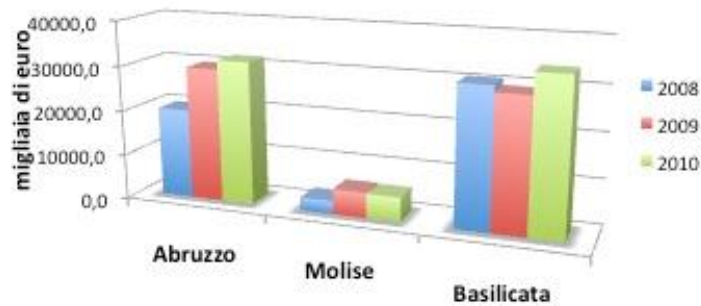


Spesa per ricerca e sviluppo per regione

Anno 2010 (in percentuale del Pil)



Spese della PA per R&S



100 statistiche per capire il Paese in cui viviamo | edizione 2013





CONFERENZA di ATENEEO

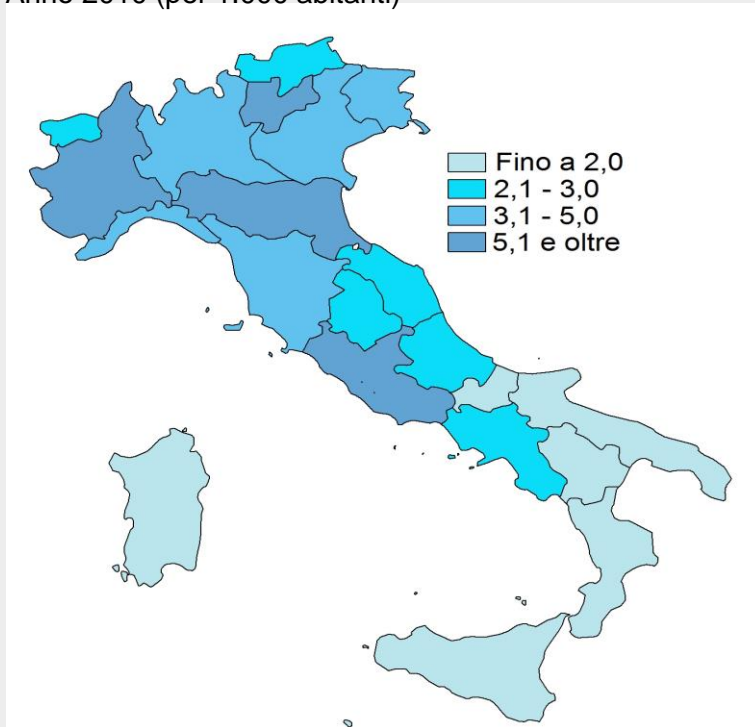
L'UNIVERSITÀ DEL MOLISE, AL DI LÀ DELLA CRISI

2013

SOSTENIBILITÀ DELL'OFFERTA FORMATIVA E MIGLIORAMENTO DEGLI INDICATORI DI QUALITÀ



Addetti alla ricerca e sviluppo per regione Anno 2010 (per 1.000 abitanti)



Regione	Addetti alla ricerca per 1.000 abitanti
Piemonte	5,2
Valle d'Aosta/Vallée d'Aoste	2,5
Liguria	4,4
Lombardia	4,8
<i>Bolzano/Bozen</i>	2,9
<i>Trento</i>	6,1
Veneto	4,3
Friuli-Venezia Giulia	4,8
Emilia-Romagna	5,6
Toscana	3,9
Umbria	2,9
Marche	2,9
Lazio	5,6
Abruzzo	2,4
Molise	1,3
Campania	2,2
Puglia	1,6
Basilicata	1,7
Calabria	0,9
Sicilia	1,7
Sardegna	1,9
Italia	3,7



CONFERENZA di ATENEEO

L'UNIVERSITÀ DEL MOLISE, AL DI LÀ DELLA CRISI

2013

SOSTENIBILITÀ DELL'OFFERTA FORMATIVA E MIGLIORAMENTO DEGLI INDICATORI DI QUALITÀ



Grazie per l'Attenzione



CONFERENZA di ATENEEO

L'UNIVERSITÀ DEL MOLISE, AL DI LÀ DELLA CRISI

2013

SOSTENIBILITÀ DELL'OFFERTA FORMATIVA E MIGLIORAMENTO DEGLI INDICATORI DI QUALITÀ



noiitalia | 100 statistiche per capire il Paese in cui viviamo | edizione 2013



17 | 18 dicembre 2013